1 Grundriss OG 3
1:50

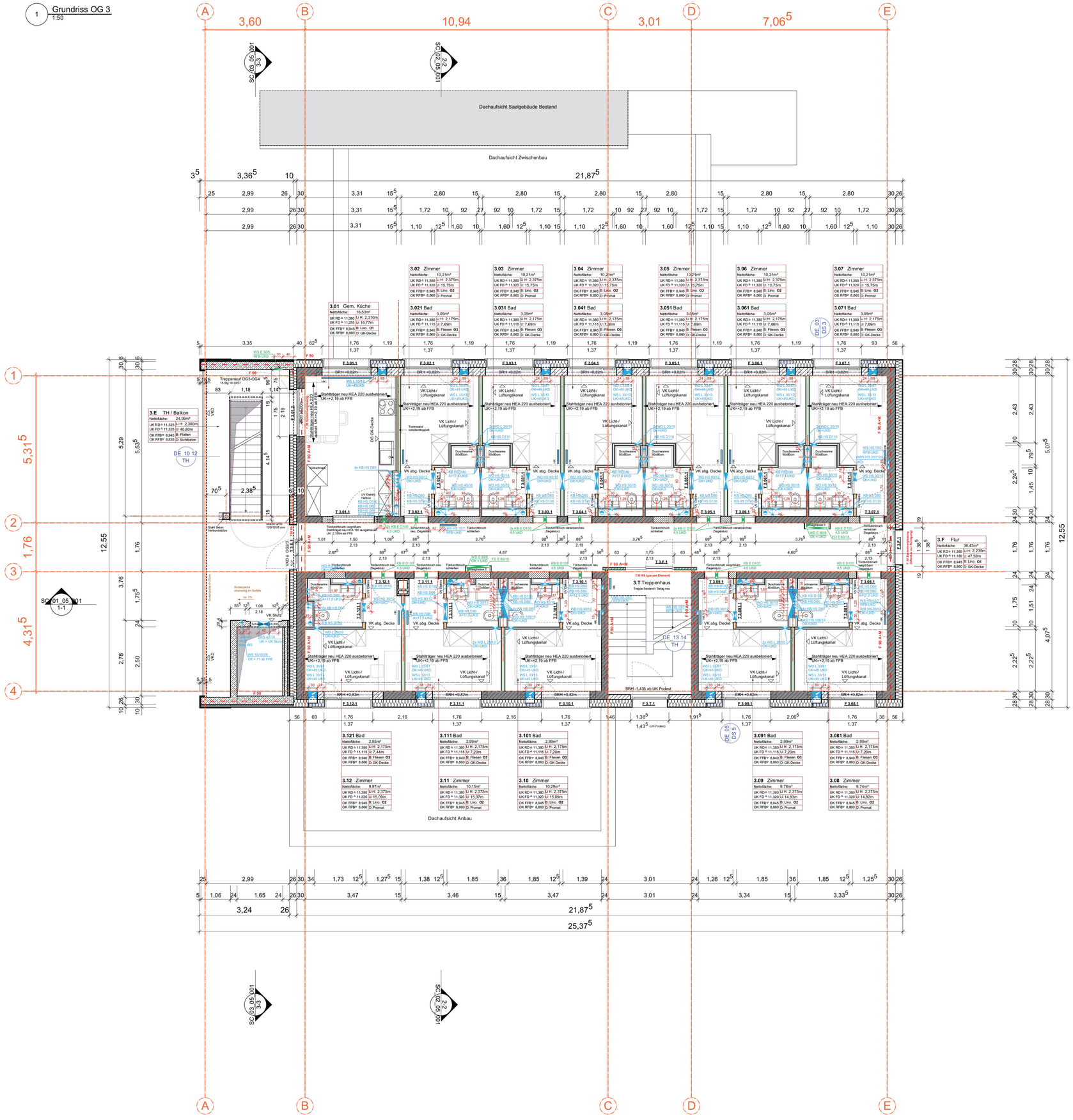

2 Bodenaufbauten
1:10

O1

Decke über EG und über OG1 4
Bereich Flur/Küchen
Aufbauhöhe Belag 85mm

5 mm	Linoleum
50 mm	CAF F4-S50 (Calciumsulfatestrich) Einzellast/Flächenlast bis 2.0/3.0 KN/m²
18 mm	Toleranz
1x0,2 mm	Trennlage (PE-Folie)
12 mm	Trittschalldämmung Regupol Comfort 12 (dynamische Steifigkeit <= 10MN/m³)
180 mm	EG: Stahlbetondecke Bestand OG1-OG4: Hohlkörperdecke Bestand
15 mm	EG: Promatect-H-Platten
45 mm	OG1-OG4: Brandschutzbekleidung Promat-Platten mit UK

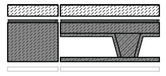

O2

Decke über EG und über OG1 4
Bereich Zimmer
Aufbauhöhe Belag 85mm

5 mm	Linoleum
50 mm	CAF F4-S50 (Calciumsulfatestrich) Einzellast/Flächenlast bis 2.0/3.0 KN/m²
18 mm	Toleranz
1x0,2 mm	Trennlage (PE-Folie)
12 mm	Trittschalldämmung Regupol Comfort 12 (dynamische Steifigkeit <= 10MN/m³)
180 mm	EG: Stahlbetondecke Bestand OG1-OG4: Hohlkörperdecke Bestand
15 mm	EG: Promatect-H-Platten
45 mm	OG1-OG4: Brandschutzbekleidung Promat-Platten mit UK

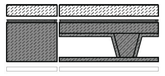

O3a

Decke über EG und über OG1 4
Bereich Bad
Aufbauhöhe Belag 80mm

15 mm	Fliesen (10mm Feinsteinzeugfliesen, 5mm Kleber)
45 mm	CT-F5-S45 (Zementestrich)
5 mm	Toleranz
1x0,2 mm	Trennlage (PE-Folie)
12 mm	Trittschalldämmung Regupol Comfort 12 (dynamische Steifigkeit <= 0MN/m³)
180 mm	EG: Stahlbetondecke Bestand OG1-OG4: Hohlkörperdecke Bestand
15 mm	EG: Promatect-H-Platten
45 mm	OG1-OG4: Brandschutzbekleidung Promat-Platten mit UK

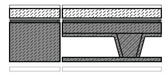

O5

Decke über EG und über OG1 4
Bereich Erschließung, Balkon
Aufbauhöhe Belag 110-170mm

40 mm	Betonplatten
50-110 mm	Splitbett
10 mm	Gummigranulatmatte
3x5 mm	Bitumenschweißbahn (Abdichtung DIN 18531-1)
200-260 mm	Stahlbetondecke neu (Oberseite im Gefälle)

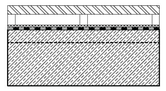

O6

Treppenhaus Bestand
Aufbau öhe Belag 25mm

05 mm	Linoleum
12 mm	zementgebundene Spanplatte (A2)
08 mm	Toleranzausgleich
50 mm	Betonwerksteinbelag Bestand Treppenlauf Bestand

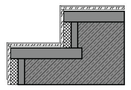

Höhenangaben (UKD) zu **Durchbrüchen in Massivwänden** beziehen sich auf die Deckenunterunterkante der Rohbaudecken

Höhenangaben (UKD) zu **Durchbrüchen in Trockenbauwänden** beziehen sich auf die Unterkante der jeweiligen Brandschutzbekleidung der Rohbaudecken

Legende

OK FFB	Fertigfussboden
OK RFB	Rohfussboden
UZ	Unterzug
HK	Heizkörper
BRH	Brüstungshöhe
GR	Gurtroller
DV	Dachvorsprung
PT	Putztüre
RR	Regenrohr
BE	Bodeneinlauf
E	Elektro
L	Lüftung
S	Sanitär
SWS	Wandschlitz senkrecht
WWS	Wandschlitz waagrecht
WD	Wanddurchbruch
DD	Deckendurchbruch
FD	Fußbodendurchbruch
BA	Bodenaussparung
DF	Dehnfuge
FT	Fertigteil
KS	Kanalhohle
RV	Revisionsöffnung
SB	Sichtbeton
UK	Unterkante
UKD	Unterkante Decke
VK	Vorderkante
VKD	Vorderkante Decke
DS	Deckensprung
RM	Rauchmelder

Stahlbeton
Stahlbeton Bestand
Mauerwerk
Mauerwerk Bestand
Stahlbeton-Fertigteil
Dämmung weich
Dämmung hart
Trockenbauwand d=100mm
Trockenbauwand d=125mm
Trockenbauwand d=150mm
Trockenbauw. entkoppelt d=155mm
Trockenbauwand F90
Trockenbauwand F30
Trockenbau Installationswand

Wandschlitz HLS / E
Boden-/ Deckenschlitz HLS / E
Wanddurchbruch HLS / E
Fußbodendurchbruch
Deckendurchbruch
Änderung
Grundleitung Schmutzwasser
Grundleitung Regenwasser
Brandschutz

Alle **haustechnischen, fassadentechnischen** und **statischen Angaben** sind den Plänen der Fachingenieure zu entnehmen

Brüstungshöhen und **Türhöhen** sind auf OKFB bezogen (Nennmass), sofern nichts anderes vermerkt ist.

Alle Maße sind vom Auftragnehmer vor Ausführung verantwortlich zu **prüfen**. Unstimmigkeiten sind mit der Bauleitung vor Ausführung zu klären

Höhenangabe:
Schnitt
OK FFB
OK RFB

Freigegeben für:

NR.	DATUM	AUSGABENOTIZEN	VON
[redacted]			

BAUVORHABEN
Umbau und Sanierung Kolping Jugendwohnen Ulm

AUFTRAGGEBER
Kolping Jugendwohnen Ulm gemeinnützige GmbH
Breite Str. 110
50667 Köln

PROJEKTADRESSE
Adolph-Kolping-Platz 13
89073 Ulm

PLANINHALT
Grundriss OG 3

NR.	DATUM	ART DER ÄNDERUNG	VON
[redacted]			

EFH 478.655
LPH Werkplanung
PROJEKTNUMMER 20114
DATEINAME 250430 Werkplanung.vwx
OBJEKTPLANUNG LPH 1-8
PLANGRÖSSE DIN A0
INDEX E
MASSSTAB 1:50
PLAN
DATUM DRUCK 27.10.2025
DATUM GEZ 21.11.2023
GEZEICHNET mg GEPRÜFT tg

GR_OG3_05_001